






インクジェットプリント・ミニハンカチタオル (250mm×250mm)



| | |
|-------------------------------------------------------------------------------------|-------------------------|
|  | 仕上り線 (250mm×250mm) |
|  | デザイン範囲 (270mm×270mm) |
|  | セーフティーライン (230mm×230mm) |
|  | メロウステッチ |

★デザイン作成時の注意点 ※デザイン作製・入稿時に必ずお読みください。

- ① デザインは、テンプレートのデザイン範囲内に収めてください。また切れてはいけなないデザインや文字等は、セーフティーラインより内側に収めてください。
- ② インクジェットプリントで写真を使用する場合、カラーモードは CMYK、実寸解像度は 350dpi 以上のものを推奨しています。
- ③ 文字にフォント（書体）を使用している箇所は、必ずアウトライン化して下さい。
- ④ タオル生地はインクを吸収しやすく、滲みが発生しやすい為、細かいデザインは潰れてしまう可能性があります。そのため、線幅と線間隔ともに最低でも 1 mm 以上は必要になります。
- ⑤ インクジェットプリントは、基本フルカラーで印刷が可能ですが、印刷の性質上薄い色味は出にくい場合があります。また画面上での印刷データとタオル地に印刷したものとは、多少色味が変わる場合があります。予めご了承ください。