氏　名

■ミニハンカチ　M

塗り足しデザイン

仕上りイメージ

切れてはいけないデザイン

※白地に文字・ロゴ等のデザインのみの場合は、　内に
デザインを作って下さい。

☆デザイン作成時のチェック項目

□仕上りイメージは　になります。
□塗り足し部分の　までデザイン作って下さい。（全面プリントの場合）
□色数は８色までで作って下さい。（グラデーションは不可）
□まわりの縫製の糸色を選んで下さい。
□文字はアウトライン化して下さい。
□画像データ貼り付けのデザインは不可。
□白のプリントはできません。 生地の白での表現になります・
□タオル上下左右の端部分にデザインがかかる場合は、色にじみが出やすいので、
　切れてはいけないラインから外の塗り足し部分は１色のベタが綺麗に仕上がります。
□小さすぎる文字や細すぎる線はプリントされなかったり、つぶれたりかすれたりします。
　ライン幅、ライン間の幅は 2.5mm以上で作って下さい。

入稿前にチェックして下さい。

・文字はアウトライン化して下さい。
・インクがにじむため、線と線の間を 2.5mm以上
　あけて下さい。

・Photoshop でデータを作製の場合は、レイヤーを
　結合しないでください。
・文字だけの場合は、Excel Ward でも可
※ただし、文字フォントを記載してください。

■仕上りサイズ
25cm×25cm



★ミニハンカチは　縫製の色も選べます。



プリントに使っている色以外の選択も可。
※白も可。
※ただし、縫製の糸色数に限りがある
　ので、ご指定の色に近い糸になります。
　全く同じ色ではありません。

DIC
PANTONE
基本カラー

使用する色を上段に入れ
基準カラー又はＤＩＣ・
ＰＡＮＴＯＮＥ番号を
指定してください。

■基本カラー



※画像の色味と異なる場合がございます。
※色の濃淡や基本カラー以外の色指定も
　対応可能です。

DIC
PANTONE
基本カラー

DIC
PANTONE
基本カラー

DIC
PANTONE
基本カラー

DIC
PANTONE
基本カラー

DIC
PANTONE
基本カラー

DIC
PANTONE
基本カラー

DIC
PANTONE
基本カラー

DIC
PANTONE
基本カラー

DIC　1234
PANTONE　1234C
基本カラー
記入例

使用する色を上段に入れ
基準カラー又はＤＩＣ・
ＰＡＮＴＯＮＥ番号を
指定してください。

オリジナルタオル制作ならおまかせ！
タオルツク～ル

ご質問ありましたら、お気軽にお問い合わせ下さい。
TEL：(0898)23-0808
受付時間：月～金　9:00 ～ 18:00
※祝祭日除く
FAX：(0898)23-0814
受付時間：24 時間