







氏 名

# ■マフラータオル

-  塗り足しデザイン
-  仕上りイメージ
-  切れてはいけないデザイン

※白地に文字・ロゴ等のデザインのみ場合は、 内にデザインを作ってください。

## ☆デザイン作成時のチェック項目

- 仕上りイメージは  になります。
- 塗り足し部分の  までデザイン作ってください。(全面プリントの場合)
- 色数は8色までで作ってください。(グラデーションは不可)
- 文字はアウトライン化して下さい。
- 画像データ貼り付けのデザインは不可。
- 白のプリントはできません。生地での表現になります。
- タオル上下左右の端部分にデザインがかかる場合は、色にじみが出やすいので、 切れてはいけないラインから外の塗り足し部分は1色のベタが綺麗に仕上がります。
- 小さすぎる文字や細すぎる線はプリントされなかったり、つぶれたりかすれたりします。ライン幅、ライン間の幅は2.5mm以上で作ってください。


## 入稿前にチェックして下さい。

- ・文字はアウトライン化して下さい。
- ・インクがにじむため、線と線の間を2.5mm以上あけて下さい。



- ・Photoshop でデータを作製の場合は、レイヤーを結合しないでください。
- ・文字だけの場合は、Excel Wordでも可
- ※ただし、文字フォントを記載してください。

## ■仕上りサイズ 20cm×116cm



## ■基本カラー




※画像の色味と異なる場合がございます。  
 ※色の濃淡や基本カラー以外の色指定も対応可能です。

オリジナルタオル制作ならおまかせ!

# タオルツク〜ル

ご質問ありましたら、お気軽にお問い合わせ下さい。

TEL: (0898) 23-0808  
 受付時間: 月～金 9:00～18:00  
 ※祝祭日除く  
 FAX: (0898) 23-0814  
 受付時間: 24時間

DIC PANTONE 基本カラー	DIC PANTONE 基本カラー	DIC PANTONE 基本カラー	DIC PANTONE 基本カラー	DIC PANTONE 基本カラー	DIC PANTONE 基本カラー	DIC PANTONE 基本カラー	DIC PANTONE 基本カラー	 DIC 1234 PANTONE 1234C 基本カラー 記入例
-------------------------	-------------------------	-------------------------	-------------------------	-------------------------	-------------------------	-------------------------	-------------------------	---

使用する色を上段に入れ  
 基準カラー又はDIC・  
 PANTONE番号を  
 指定してください。