




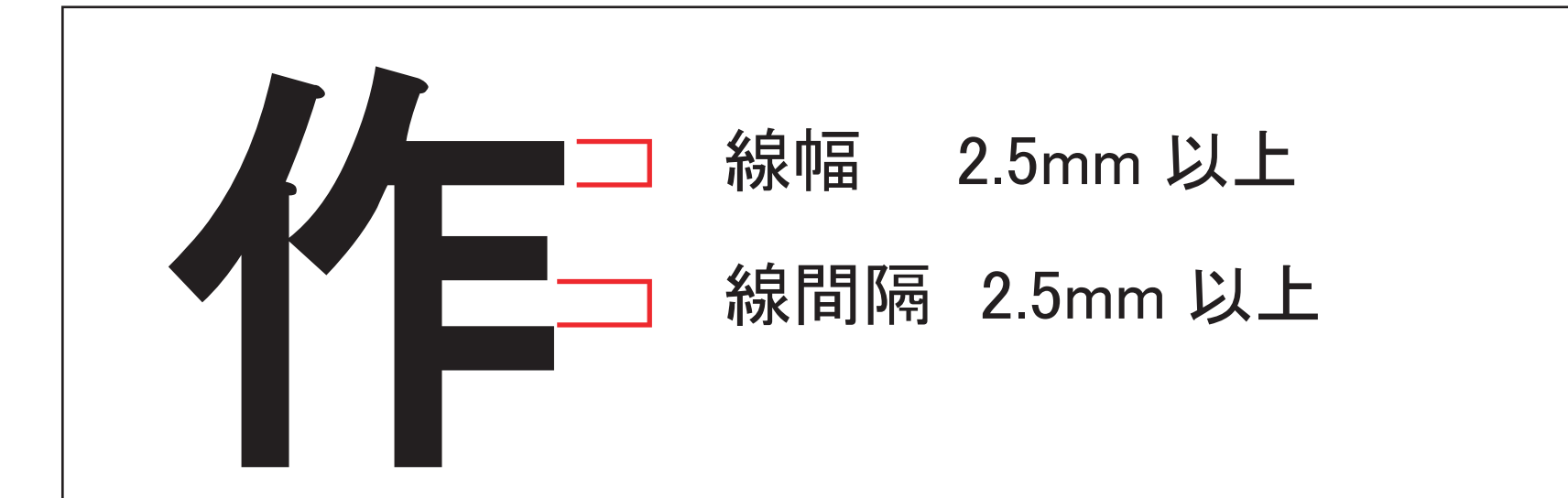
氏名

### ☆デザイン作成時のチェック項目

- 仕上りイメージは  になります。
- 塗り足し部分の  までデザイン作って下さい。(全面プリントの場合)
- 色数は8色までで作って下さい。(グラデーションは不可)
- 文字はアウトライン化して下さい。
- 画像データ貼り付けのデザインは不可。
- 白のプリントはできません。生地での表現になります。
- タオル上下左右の端部分にデザインがかかる場合は、色にじみが出やすいので、  
 切れてはいけないラインから外の塗り足し部分は1色のベタが綺麗に仕上がります。
- 小さすぎる文字や細すぎる線はプリントされなかったり、つぶれたりかすれたりします。  
ライン幅、ライン間の幅は2.5mm以上で作って下さい。




### 入稿前にチェックして下さい。


- ・文字はアウトライン化して下さい。
- ・インクがにじむため、線と線の間を2.5mm以上あけて下さい。




- ・Photoshop でデータを作製の場合は、レイヤーを結合しないでください。
- ・文字だけの場合は、Excel Word でも可  
※ただし、文字フォントを記載してください。

## ■ハンドタオル


-  塗り足しデザイン
-  仕上りイメージ
-  切れてはいけないデザイン

※白地に文字・ロゴ等のデザインのみ場合は、 内にデザインを作して下さい。

■仕上りサイズ  
33 × 35 cm



### ■基本カラー



※画像の色味と異なる場合がございます。  
※色の濃淡や基本カラー以外の色指定も対応可能です。

オリジナルタオル制作ならおまかせ!

## タオルツク〜ル

ご質問ありましたら、お気軽にお問い合わせ下さい。

TEL: (0898) 23-0808  
受付時間: 月～金 9:00～18:00  
※祝祭日除く

FAX: (0898) 23-0814  
受付時間: 24時間

DIC PANTONE 基本カラー	DIC PANTONE 基本カラー	DIC PANTONE 基本カラー	DIC PANTONE 基本カラー	DIC PANTONE 基本カラー	DIC PANTONE 基本カラー	DIC PANTONE 基本カラー	DIC PANTONE 基本カラー
-------------------------	-------------------------	-------------------------	-------------------------	-------------------------	-------------------------	-------------------------	-------------------------

DIC 1234 PANTONE 1234C 基本カラー	使用する色を上段に入れ 基準カラー又はDIC・ PANTONE番号を 指定してください。
------------------------------------	---

記入例