



氏名

■ハンドタオル

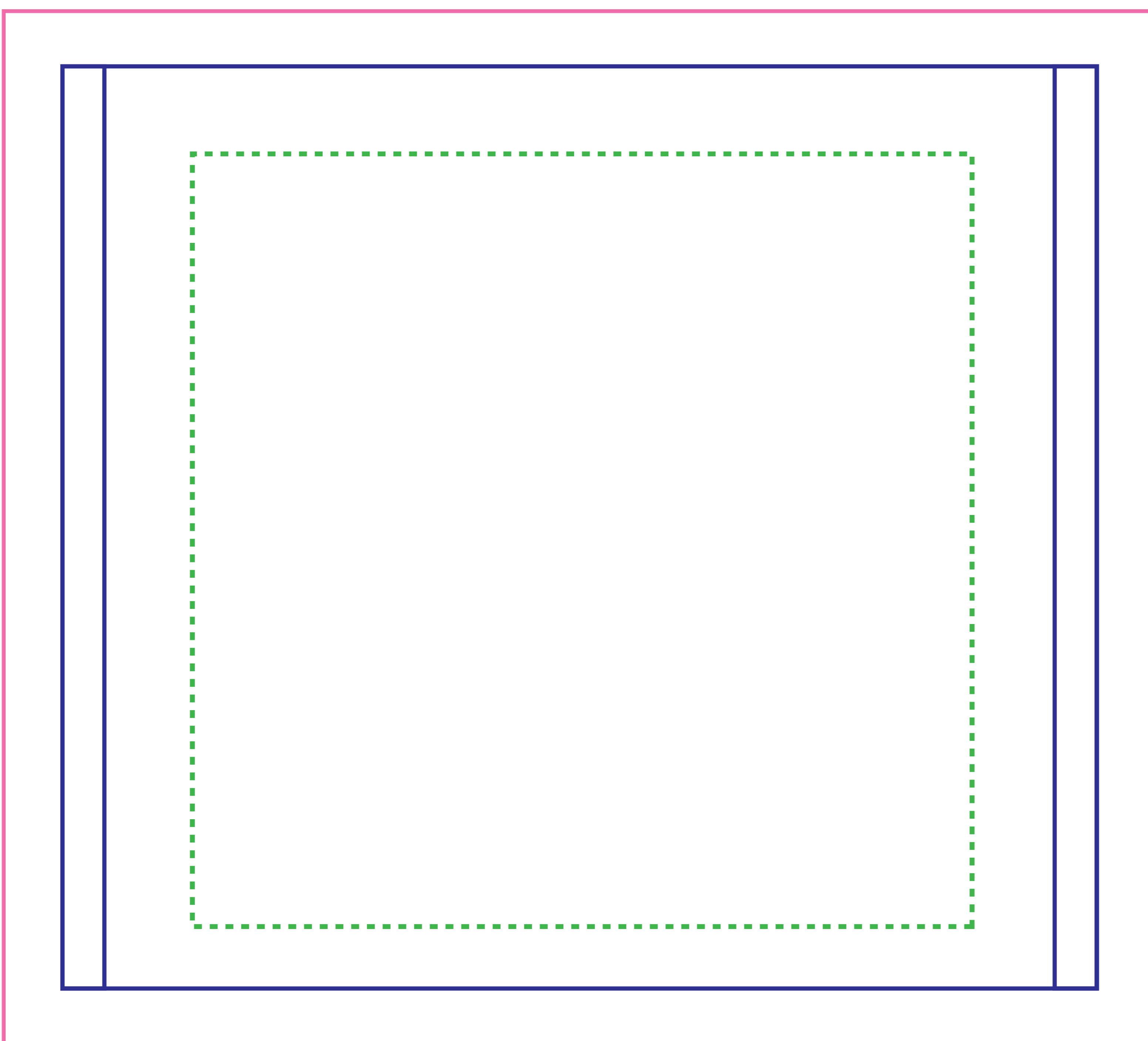
 塗り足しデザイン

 仕上りイメージ




 切れてはいけないデザイン

※白地に文字・ロゴ等のデザインのみ場合は、 内にデザインを作ってください。

■仕上りサイズ
33cm×37cm



☆デザイン作成時のチェック項目

- 仕上りイメージは  になります。
- 塗り足し部分の  までデザイン作ってください。(全面プリントの場合)
- 色数は8色までで作ってください。(グラデーションは不可)
- 文字はアウトライン化して下さい。
- 画像データ貼り付けのデザインは不可。
- 白のプリントはできません。生地での表現になります。
- タオル上下左右の端部分にデザインがかかる場合は、色にじみが出やすいので、 切れてはいけないラインから外の塗り足し部分は1色のベタが綺麗に仕上がります。
- 小さすぎる文字や細すぎる線はプリントされなかったり、つぶれたりかすれたりします。ライン幅、ライン間の幅は2.5mm以上で作ってください。

入稿前にチェックして下さい。

- 文字はアウトライン化して下さい。
- インクがにじむため、線と線の間を2.5mm以上あけて下さい。



- Photoshop でデータを作製の場合は、レイヤーを結合しないでください。
- 文字だけの場合は、Excel Word でも可 ※ただし、文字フォントを記載してください。

■基本カラー

			
①赤	②オレンジ	③黄色	④黄緑
			
⑤緑	⑥水色	⑦青	⑧紺
			
⑨紫	⑩ピンク	⑪えんじ	⑫黒

※画像の色味と異なる場合がございます。
※色の濃淡や基本カラー以外の色指定も対応可能です。

オリジナルタオル制作ならおまかせ!
タオルツク〜ル

ご質問ありましたら、お気軽にお問い合わせ下さい。

TEL: (0898) 23-0808
受付時間: 月～金 9:00～18:00
※祝祭日除く
FAX: (0898) 23-0814
受付時間: 24時間

DIC PANTONE 基本カラー	DIC PANTONE 基本カラー	DIC PANTONE 基本カラー	DIC PANTONE 基本カラー	DIC PANTONE 基本カラー	DIC PANTONE 基本カラー	DIC PANTONE 基本カラー	DIC PANTONE 基本カラー	← DIC 1234 PANTONE 1234C 基本カラー 記入例
-------------------------	-------------------------	-------------------------	-------------------------	-------------------------	-------------------------	-------------------------	-------------------------	---

使用する色を上段に入れ
基準カラー又はDIC・
PANTONE番号を
指定してください。