








氏 名

■マフラータオル

-  塗り足しデザイン
-  仕上りイメージ
-  切れてはいけないデザイン

※白地に文字・ロゴ等のデザインのみ場合は、 内にデザインを作ってください。

☆デザイン作成時のチェック項目

- 仕上りイメージは  になります。
- 塗り足し部分の  までデザイン作ってください。(全面プリントの場合)
- 色数は8色までで作ってください。(グラデーションは不可)
- 文字はアウトライン化して下さい。
- 画像データ貼り付けのデザインは不可。
- 白のプリントはできません。生地での表現になります。
- タオル上下左右の端部分にデザインがかかる場合は、色にじみが出やすいので、 切れてはいけないラインから外の塗り足し部分は1色のベタが綺麗に仕上がります。
- 小さすぎる文字や細すぎる線はプリントされなかったり、つぶれたりかすれたりします。ライン幅、ライン間の幅は2.5mm以上で作ってください。


入稿前にチェックして下さい。

- ・文字はアウトライン化して下さい。
- ・インクがにじむため、線と線の間を2.5mm以上あけて下さい。




- ・Photoshop でデータを作製の場合は、レイヤーを結合しないでください。
- ・文字だけの場合は、Excel Wordでも可
- ※ただし、文字フォントを記載してください。

■仕上りサイズ 20×107cm



■基本カラー



※画像の色味と異なる場合がございます。
※色の濃淡や基本カラー以外の色指定も対応可能です。

DIC PANTONE 基本カラー	DIC PANTONE 基本カラー	DIC PANTONE 基本カラー	DIC PANTONE 基本カラー	DIC PANTONE 基本カラー	DIC PANTONE 基本カラー	DIC PANTONE 基本カラー	DIC PANTONE 基本カラー	 <table border="1"> <tr> <td>DIC</td> <td>1234</td> </tr> <tr> <td>PANTONE</td> <td>1234C</td> </tr> <tr> <td>基本カラー</td> <td></td> </tr> </table> 記入例	DIC	1234	PANTONE	1234C	基本カラー	
DIC	1234													
PANTONE	1234C													
基本カラー														

使用する色を上段に入れ
基準カラー又はDIC・
PANTONE番号を
指定してください。

オリジナルタオル制作ならおまかせ! タオルツク〜ル

ご質問ありましたら、お気軽にお問い合わせ下さい。

TEL: (0898) 23-0808
 受付時間: 月～金 9:00～18:00
 ※祝祭日除く
 FAX: (0898) 23-0814
 受付時間: 24時間