








氏名

☆デザイン作成時のチェック項目

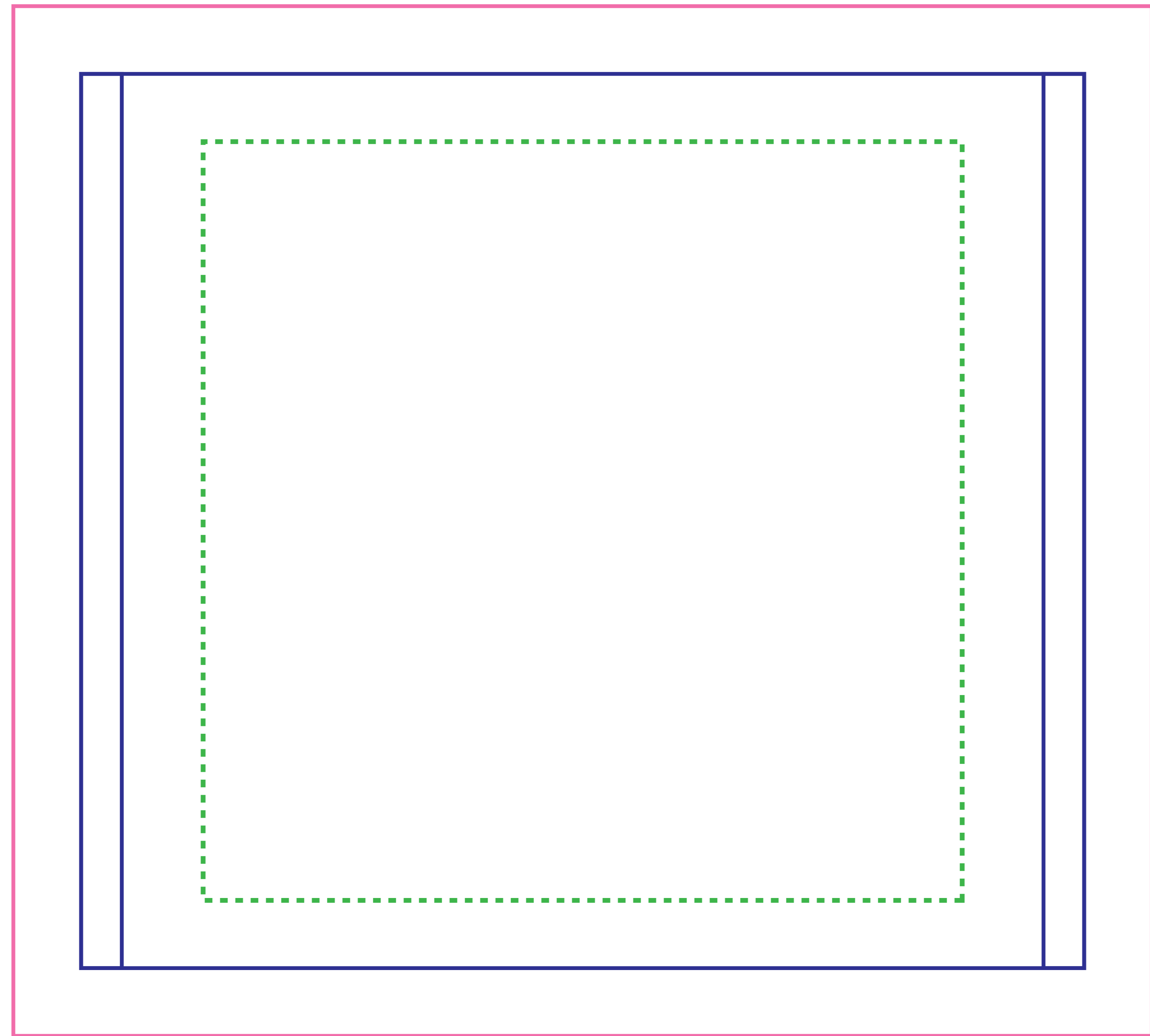
- 仕上りイメージは  になります。
- 塗り足し部分の  までデザイン作って下さい。(全面プリントの場合)
- 色数は8色までで作って下さい。(グラデーションは不可)
- 文字はアウトライン化して下さい。
- 画像データ貼り付けのデザインは不可。
- 白のプリントはできません。生地での表現になります。
- タオル上下左右の端部分にデザインがかかる場合は、色にじみが出やすいので、
 切れてはいけないラインから外の塗り足し部分は1色のベタが綺麗に仕上がります。
- 小さすぎる文字や細すぎる線はプリントされなかったり、つぶれたりかすれたりします。
ライン幅、ライン間の幅は2.5mm以上で作って下さい。

■ハンドタオル

-  塗り足しデザイン
-  仕上りイメージ
-  切れてはいけないデザイン

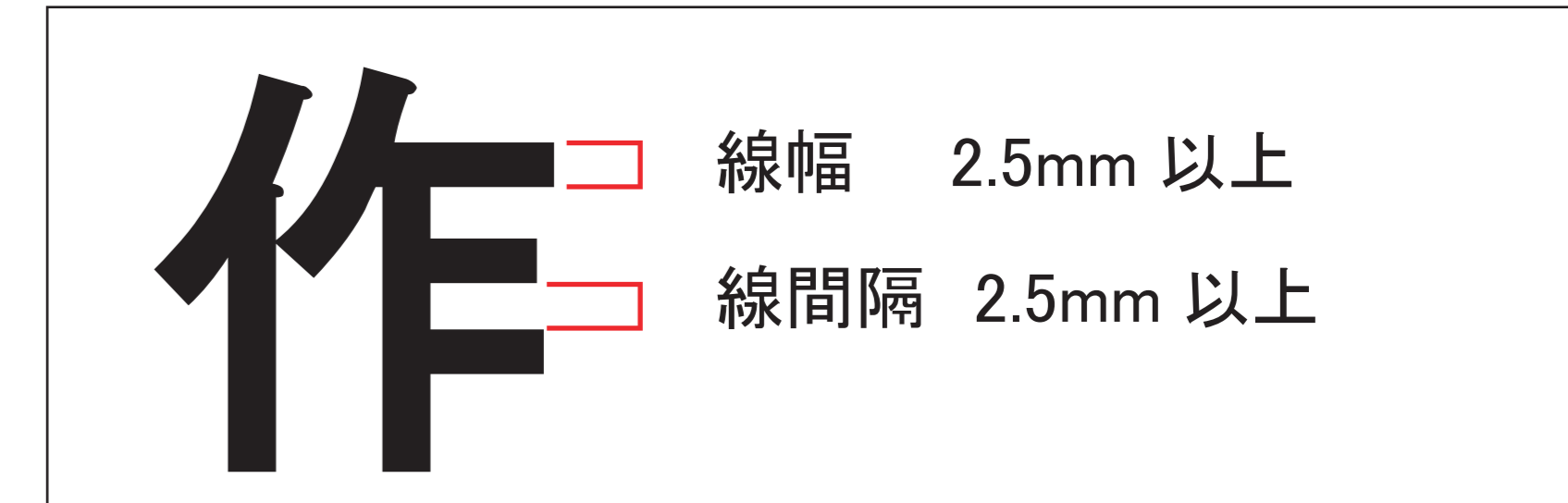
※白地に文字・ロゴ等のデザインのみ場合は、 内にデザインを作して下さい。

■仕上りサイズ
33 × 35 cm




入稿前にチェックして下さい。

- ・文字はアウトライン化して下さい。
- ・インクがにじむため、線と線の間を2.5mm以上あけて下さい。



- ・Photoshop でデータを作製の場合は、レイヤーを結合しないでください。
- ・文字だけの場合は、Excel Word でも可
※ただし、文字フォントを記載してください。

■基本カラー



※画像の色味と異なる場合がございます。
※色の濃淡や基本カラー以外の色指定も対応可能です。

オリジナルタオル制作ならおまかせ!

タオルツク〜ル

ご質問ありましたら、お気軽にお問い合わせ下さい。

TEL: (0898) 23-0808
 受付時間: 月～金 9:00～18:00
 ※祝祭日除く
 FAX: (0898) 23-0814
 受付時間: 24時間

DIC PANTONE 基本カラー	DIC PANTONE 基本カラー	DIC PANTONE 基本カラー	DIC PANTONE 基本カラー	DIC PANTONE 基本カラー	DIC PANTONE 基本カラー	DIC PANTONE 基本カラー	DIC PANTONE 基本カラー
-------------------------	-------------------------	-------------------------	-------------------------	-------------------------	-------------------------	-------------------------	-------------------------

使用する色を上段に入れ
基準カラー又はDIC・
PANTONE番号を
指定してください。

DIC	1234
PANTONE	1234C
基本カラー	

記入例